



Cerámica San Pedro

CATÁLOGO

ÍNDICE

PISOS DE BARRO

5 Sellado con **RESINA**

8 **VITRIFICADOS**



AZULEJOS

12 Lisos **TALAVERA**

13 Lisos **AQUA**

14 Decorado **TALAVERA**

21 Decorado **MUDEJAR**

24 Decorado **CUERDA SECA**

ÍNDICE

FACHALETAS

- 27 Fachaletas y Tabiques Esmaltados



ACCESORIOS

- 30 Ovalines Decorados
- 34 Lámparas de BARRO
- 38 Placas
- 39 Números de CASA
- 40 Cenefas Decoradas

OTROS PISOS

- 42 Pisos Porcelánicos
- 43 Pisos Cerámicos



Pisos de Barro

Producto **único y diferente**, con rasgos rebeldes como arrugas, imperfecciones, variaciones de tamaño y color; pero al momento de ser instalado en su conjunto produce un **agradable y bello efecto**.



SELLADO CON RESINA



El piso sellado con resina puede adquirir un aspecto **semi-mate o brillante**, dándole una **vista bastante natural** al barro. Asimismo es excelente para **uso residencial y comercial de tráfico ligero**, requiriendo **mantenimiento solo cada 3 años**. En caso de ser utilizado en **tráfico comercial pesado**, como lo son los restaurantes o el lobby de un hotel, o en exteriores es importante dar **mantenimiento 1 vez al año**.

Las losetas de barro pueden ser **instaladas en interior o exterior**, sin embargo cuando se instala en el exterior sólo se recomienda la resina transparente con filtro UV para exterior, ya que la acción del sol y la intemperie decolora los tintes utilizados.



Pisos de Barro – RESINA



Avena
PRC – 01



Transparente Int. / Ext.
PRC – 02



Rojo Óxido
PRC – 03



Café Nogal
PRC – 04



Avena Mate
PRC – 06



Transparente Mate
PRC – 07



Terra Mate
PRC – 08




Bronceado Mate
PRC – 09



Pisos de Barro – RESINA



Perón Brillante Int. / Ext.
PRC – 05




Perón Mate
PRC – 10



Barrolaja Brill. Int. / Ext.
PRC – 11



Barrolaja Mate
PRC – 12




PISOS VITRIFICADOS

El proceso de vitrificar el piso de barro consiste en cubrir la pieza con un **esmalte cerámico**, para después ser introducido en el horno a altas temperaturas. Como la arcilla contiene sílice, al entrar en contacto con el esmalte se fusiona para crear una **película vidriosa transparente sobre la superficie**.

Estos esmaltes son excelentes para colocarse en **áreas expuestas a la humedad**, como los baños o cocinas; ya que son **resistentes a los ácidos, cloro y detergentes con amonio** utilizados para limpiar estos lugares.




Pisos de Barro – VITRIFICADOS



Blanco Hueso
PVC – 01



Terra transparente
PVC – 02



Rojo Caramelo
PVC – 03



Café Caramelo
PVC – 04




Amarillo Talavera
PVC – 05



Verde Esmeralda
PVC – 06



Azul Mezclilla
PVC – 07

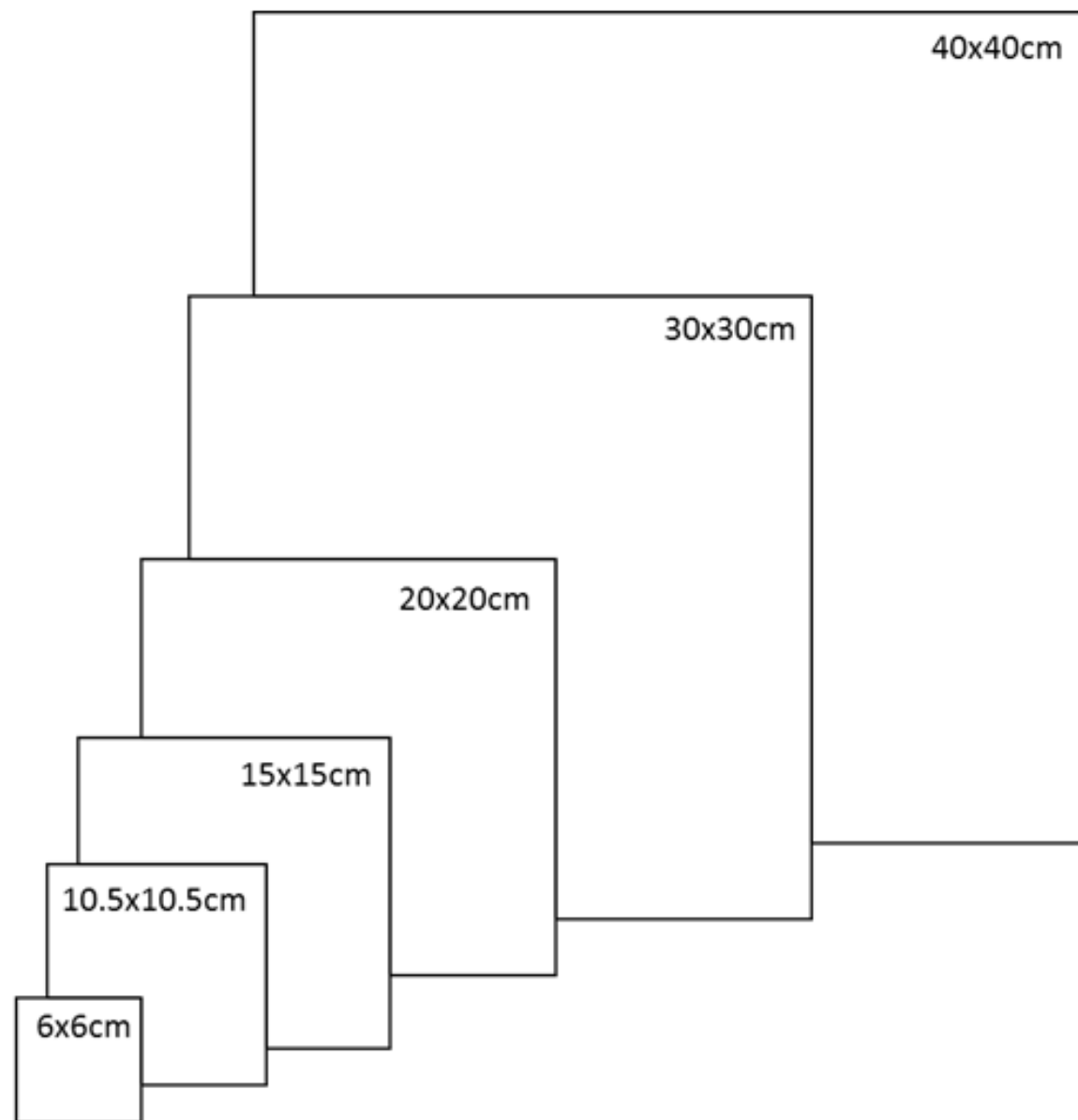


Azul Cobalto
PVC – 08

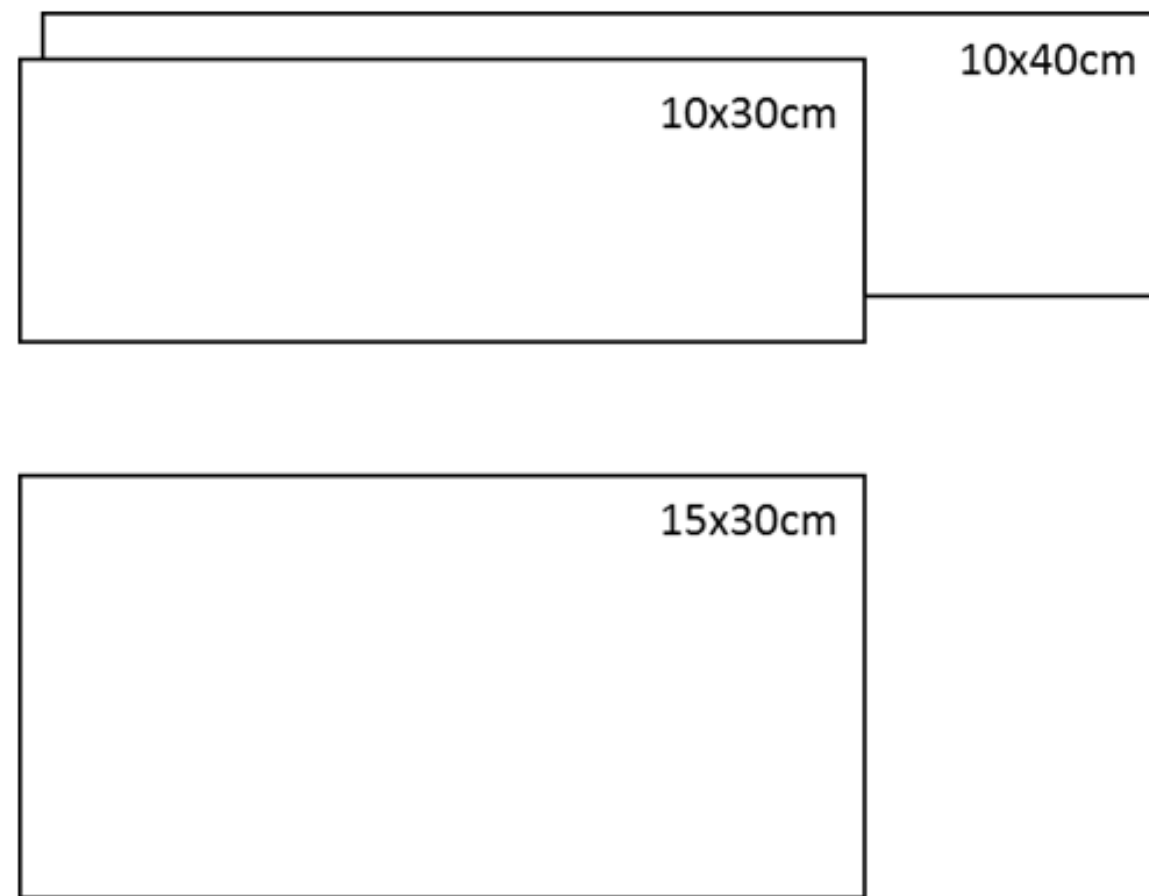


FORMAS Y MEDIDAS

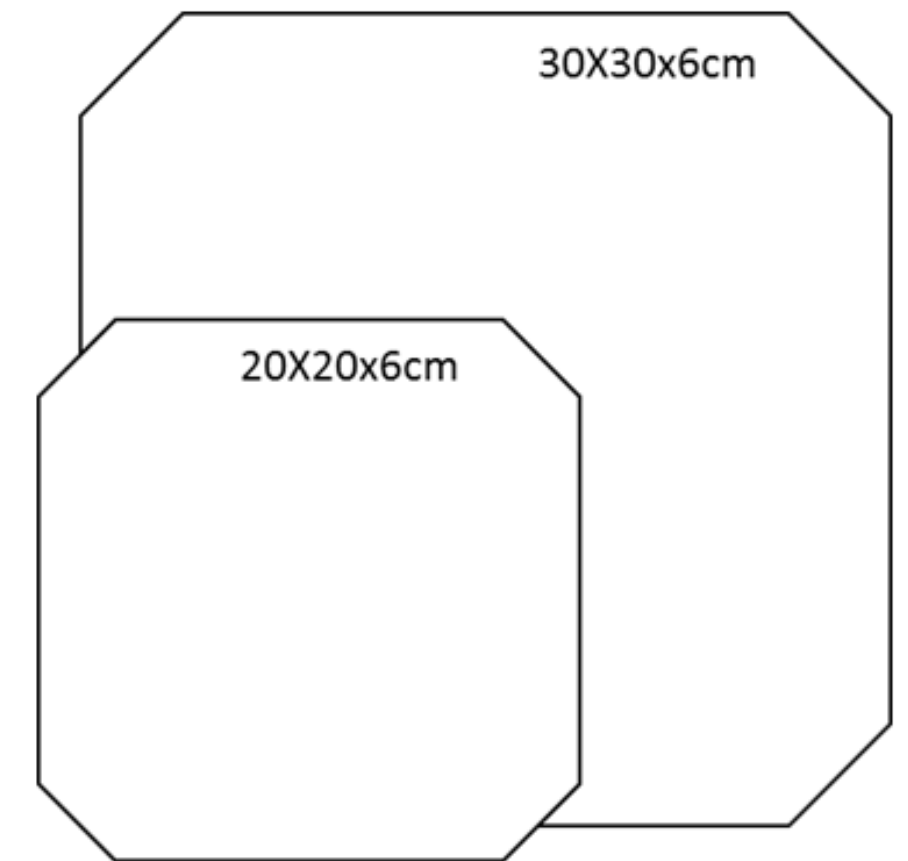
CUADRADO



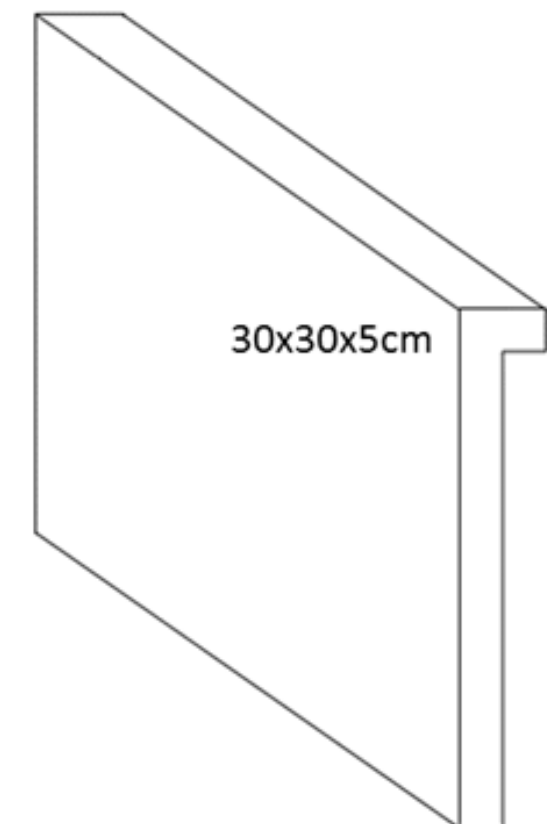
RECTANGULO




OCTAGONAL



ESCALÓN





Azulejos

La palabra azulejo proviene del árabe y significa "barro vidriado".




Azulejos Lisos – TALAVERA



Blanco Hueso
ALT - 01



Terra Transparente
ALT - 02




Café Nácar
ALT - 03



Rojo Caramelo
ALT - 04




Café Caramelo
ALT - 05



Amarillo Talavera
ALT - 06




Verde Esmeralda
ALT - 07



Azul Mezclilla
ALT - 08




Azul Cobalto
ALT - 09




Negro
ALT - 10




Azulejos Lisos – AQUA




Blanco Aqua
ALA - 11




Amarillo Aqua
ALA - 12



Salmón
ALA - 13



Coral
ALA - 14




Rojo Sangre
ALA - 15




Verde Aqua
ALA - 16




Gris Aqua
ALA - 17



Azul Aqua
ALA - 18



Azul Delf.
ALA - 19



Azul Marino
ALA - 20




Azulejos TALAVERA


*“La pieza ideal
para diferenciar
tus espacios”*




Azulejos Decorados – Talavera




Guadalajara
ADT - 001



Guadalajara Field
ADT - 002




Seville
ADT- 003




Madrid Terra
ADT - 004




Hortencia
ADT - 005



Arlequín Azul
ADT - 006



Arlequín Nácar
ADT - 007



Arlequín Negro
ADT - 008




Cadena
ADT- 009



Pañuelo
ADT - 010




Azulejos Decorados – Talavera




Margarita
ADT - 011



Castilla
ADT - 012



Palacio Field
ADT - 013




Palacio Amarillo
ADT - 014




Petunia
ADT- 015



Toledo
ADT - 016



Palacio Azul Terra
ADT - 017



Daisy Azul Terra
ADT - 018



Bouquet
ADT - 019




Lagartija
ADT - 020




Azulejos Decorados – Talavera



Cuerda Marina
ADT- 021




Cuadro Azul
ADT- 022



Cuadro Turquesa
ADT- 023



Cuadro Tinto
ADT- 025




Cuadro Coral
ADT- 024



Azulejos Decorados – Talavera




Damasco
ADT- 026




Lazo Azul
ADT - 027




Madrid Azul
ADT – 028



Amapola Azul
ADT - 029




Trébol 4 hojas
ADT - 030



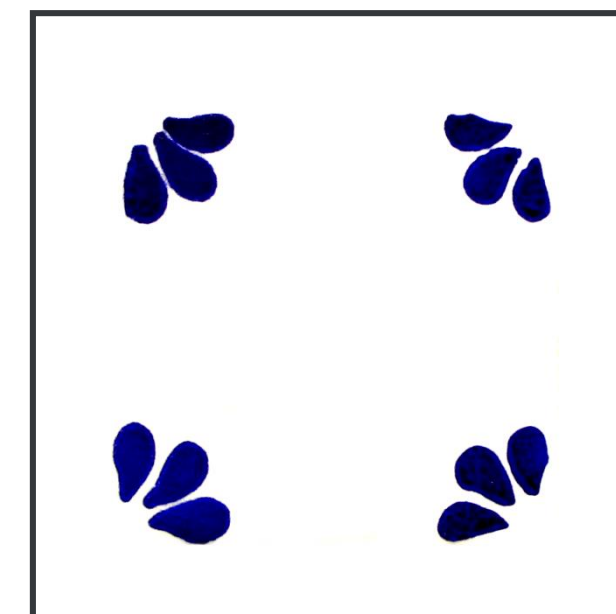
Graciela
ADT- 031




Viña Azul
ADT- 032



Isabel Azul
ADT - 033



Esquinas Azul
ADT - 034




Perspectiva
ADT - 035



Azulejos Decorados – Talavera



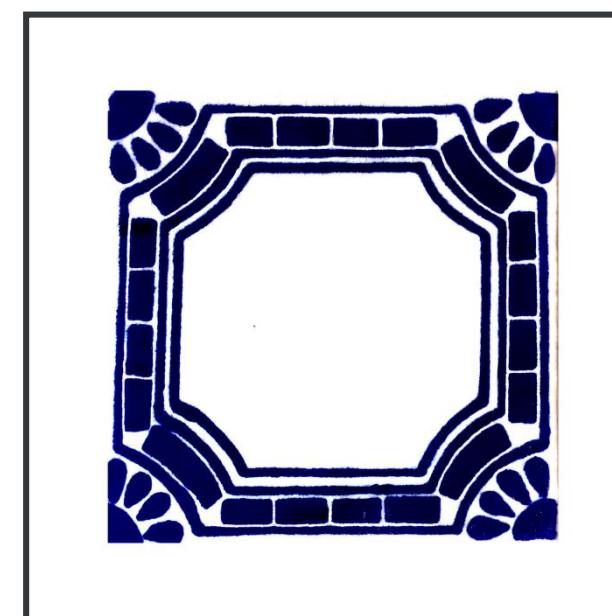
Greca Caracol
ADT - 036



Girasol Azul
ADT- 037




Tulipanes Azul
ADT- 038



Marco Greca
ADT - 039



Sierra
ADT - 040




Estrella Picos
ADT- 041




Pájaro Colonial
ADT- 042



Cruz
ADT - 043




Tenerife
ADT - 044



Rombo Plaza
ADT - 045



Azulejos Decorados – Talavera




Flor Circular Azul
ADT - 046




Armadura Azul
ADT – 047




Mediterráneo
ADT- 048




Diamante Azul
ADT - 049




Lazos Negro
ADG - 050




Flor Circular Negro
ADT - 051




Flor Invertida Negro
ADT – 052



4 Caminos Negro
ADT – 053



Diamante Negro
ADT - 054



AZULEJOS MUDEJAR



Azulejos Decorados – Mudéjar




Jardín
ADM - 001



Jardín Escamas
ADM - 002




Flor Escamas
ADM - 003




Flor Escamas Rojo
ADM - 004



Girasol Azul
ADM - 005



Flor Cruz
ADM - 006



Cruz y Sol
ADM - 007



Santa Cruz
ADM - 008




Daisy
ADM - 009




Greca
ADM - 010



Azulejos Decorados – Mudéjar




Granada
ADM – 011



Alhambra
ADM - 012



Marruecos Terra
ADM - 013



Fez
ADM – 014



Jordania
ADM – 015

Azulejos Cuerda Seca


Piezas pintadas a mano por
nuestros artesanos.



Azulejos Decorados – Cuerda Seca



Angiers
ACS – 001



Normandía
ACS – 002




Lyon Azul
ACS – 003



Lyon Terra
ACS – 004




Flor de Liz
ACS – 005




Estambul Terra
ACS – 006




Estambul Azul
ACS – 007



Estrella Azul
ACS – 008




Estrella Verde
ACS – 009



Brújula
ACS – 010



Azulejos Decorados – Cuerda Seca




Medallón
ACS - 011



Atenas
ACS - 012



Hoja de Roble
ACS - 013



Rabat
ACS - 014



Círculos Terra
ACS - 015






Fachaletas y Tabiques


La historia del “Subway Tile” surge de la gran ciudad de Nueva York en el año 1904, ya que en la **estación de metro** se colocaron los primeros **azulejos** en forma de **rectángulo** creando un diseño icónico y para muchos su favorito.




Fachaletas y Tabiques esmaltados



Blanco Aqua
FBE – 01




Gris Aqua
FBE – 02




Gris Rata
FBE – 03



Negro
FBE – 04



Azul Aquamarina
FBE – 08



Azul Cielo
FBE – 07



Azul Medio
FBE – 06




Azul Cobalto
FBE – 05



Amarillo Mostaza
FBE – 12




Amarillo Canario
FBE – 11



Verde Aceituna
FBE – 10



Verde Esmeralda
FBE – 09



Naranja
FBE – 13



Barro Transparente
FBE – 14




Café Nácar
FBE – 15



Café Caramelo
FBE – 16



Fachaletas y Tabiques esmaltados



Rosa Coral
FBE – 20




Rojo Sangre
FBE – 19



Tinto
FBE – 18



Morado
FBE – 17



*Desarrollamos
proyectos en base a
las necesidades de
cada cliente*



FORMAS Y MEDIDAS

FACHALETAS



L: 24 cm
A: 6 cm
F: 1.2 cm

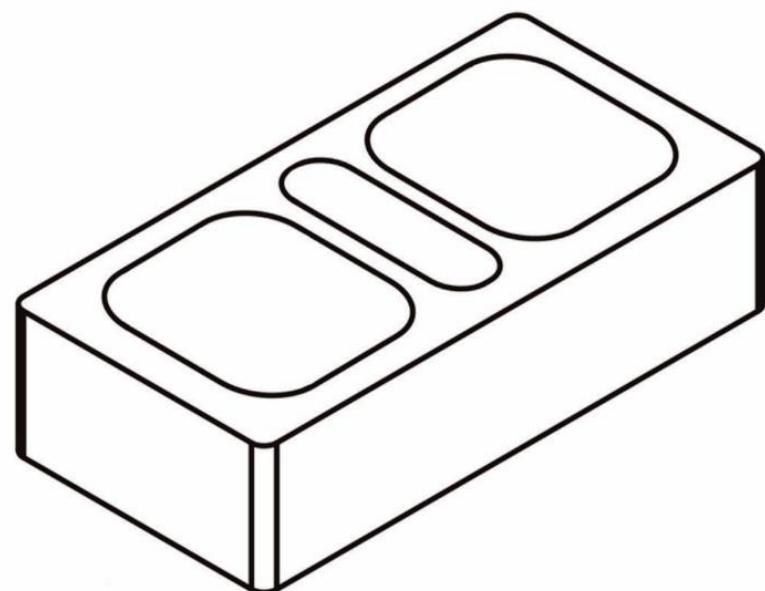


L: 15 cm
A: 5 cm
F: .6 cm



L: 15 cm
A: 3 cm
F: .6 cm

TABIQUES



L: 24 cm
A: 6 cm
F: 12cm



Otros Accesorios

OVALINES DECORADOS

*"Piezas artesanales
únicas, que al ser
pintadas a mano...
cuentan la historia de
su artesano"*



Ovalines – Decorado Mexicano



Puebla
OVD – 001



Loreto
OVD – 002



Chapala
OVD – 003



Arandas
OVD – 004



Tlaquepaque
OVD – 005



Tonalá
OVD – 006



Ovalines – Decorado Mexicano



Jardín
OVD – 007



Amapola
OVD – 008




Daisy
OVD – 009



Pavorreal
OVD – 010



Girasol Verde
OVD – 011



Luna y Sol
OVD – 012



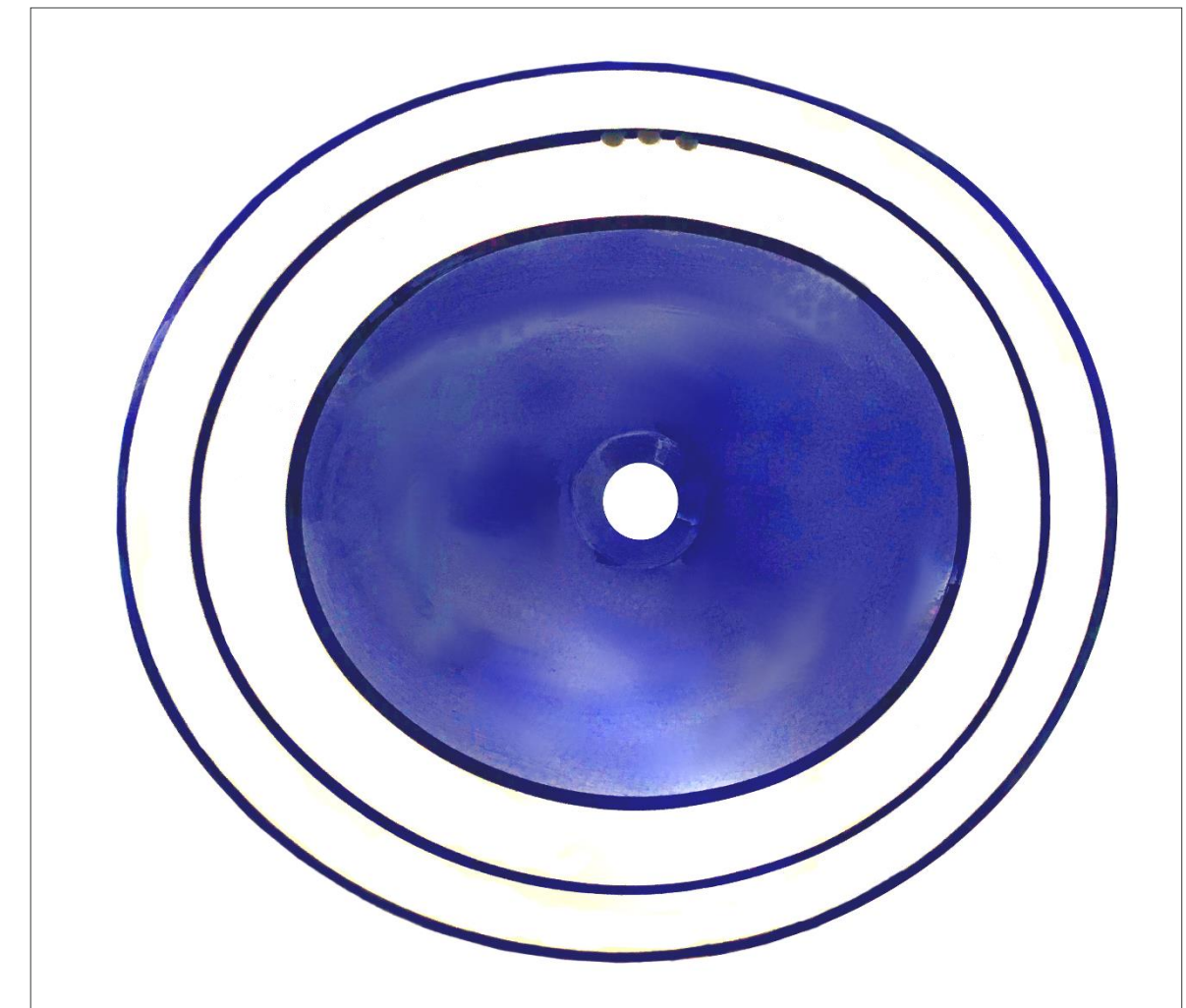
Ovalines – Decorado Mexicano



Damasco
OVD – 013



Primavera Azul
OVD – 014



Círculos Azul
OVD – 015



Flores Discovery
OVD – 016



Flores Discovery Circular
OVD – 017

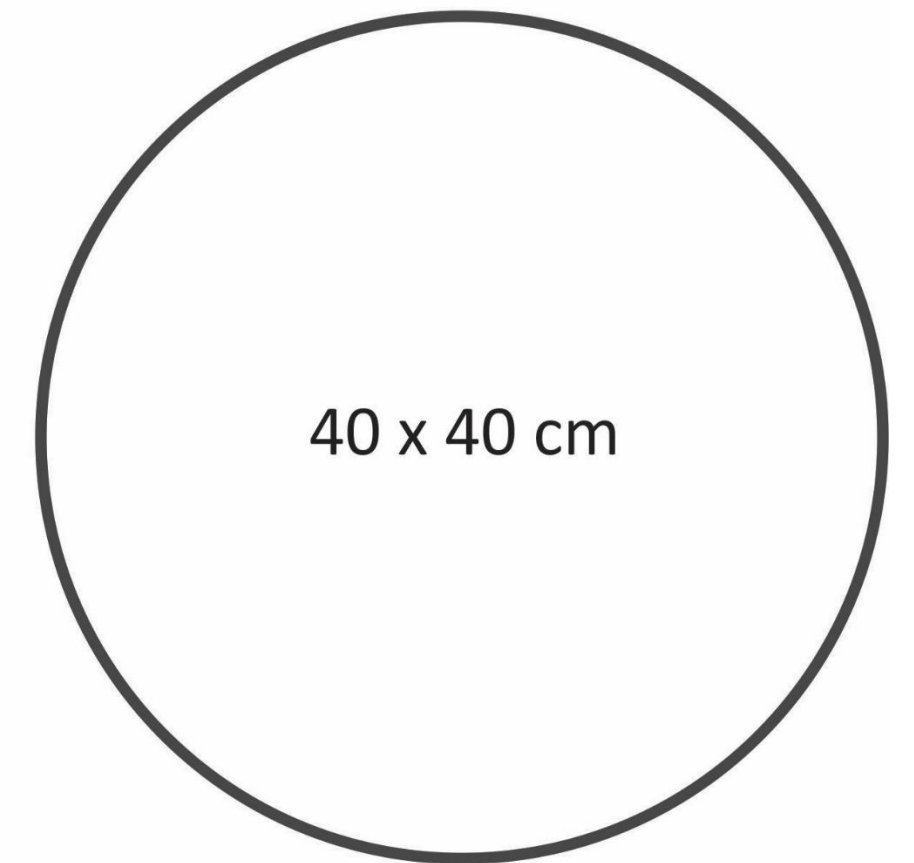
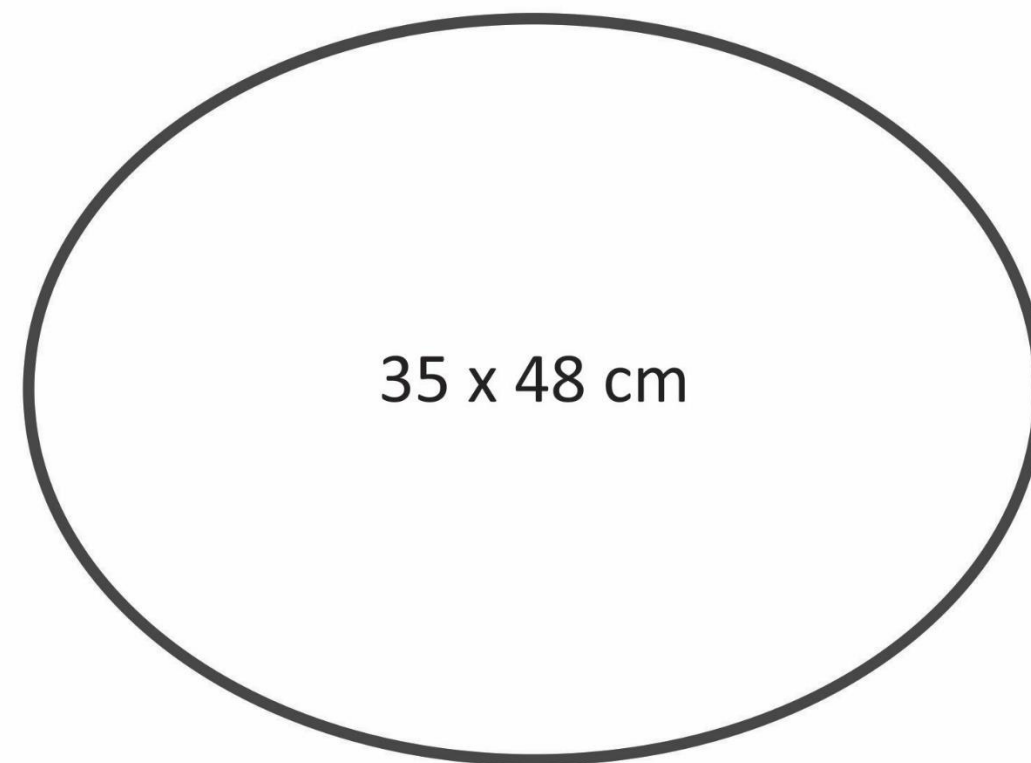
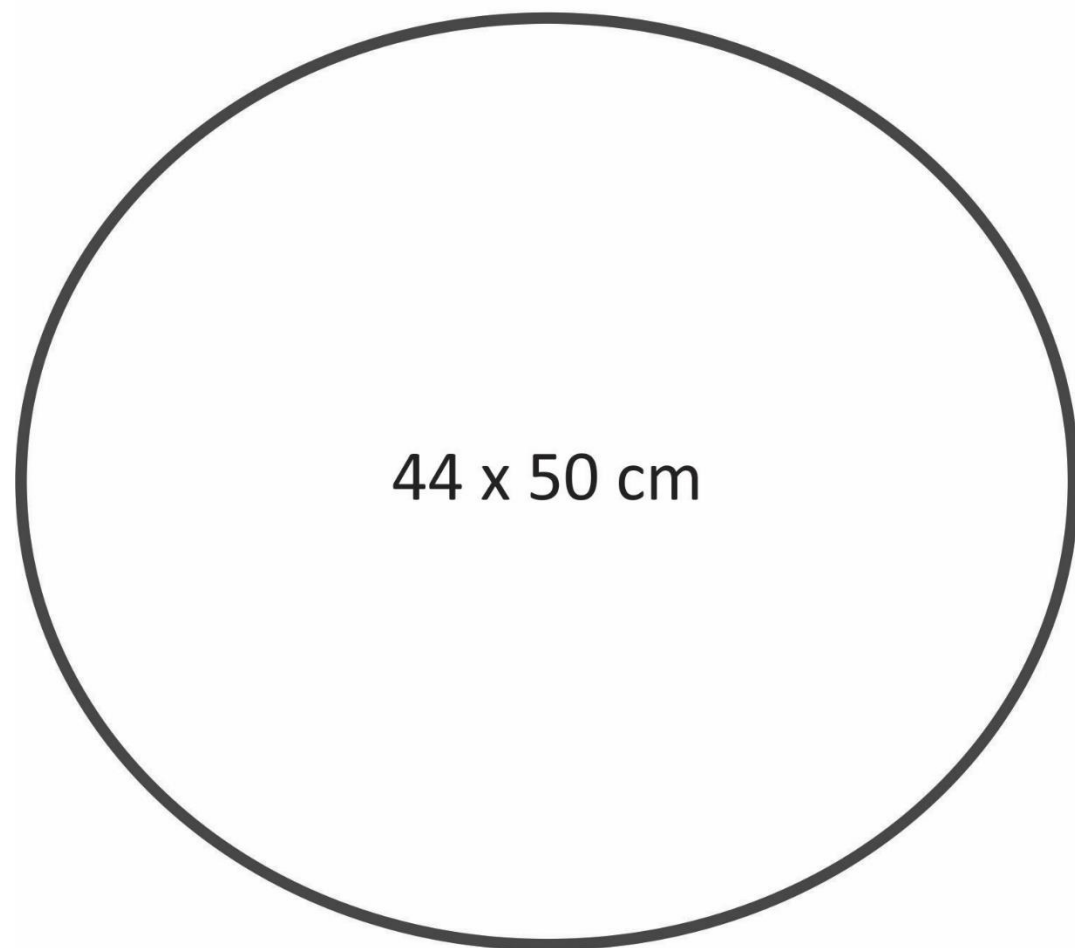


Margaritas Azul
OVD – 018



FORMAS Y MEDIDAS

OVALINES





Lámparas de Barro

Accesorios de iluminación para dar **calidez** a tus espacios.



Lámparas de Pared



Tapalpa
LBP – 01



Diana
LBP – 02



San Juan
LBP – 03



Regina Flor
LBP – 04



Ajjic
LBP – 05



Caracol
LBP – 06



Margarita
LBP – 07



Sayula
LBP – 08

Lámparas de Pared



Tonalá
LBP – 09



Beatriz
LBP – 10



Rombos
LBP – 11



Azteca
LBP – 12





Otros Accesorios

Piezas llenas de
sentimiento que surge
de las manos de
nuestros **artesanos**.



Placas



Cerámica San Pedro
PDO – 01



Gutiérrez
PDO – 02



Porfirio Díaz
PDO – 03



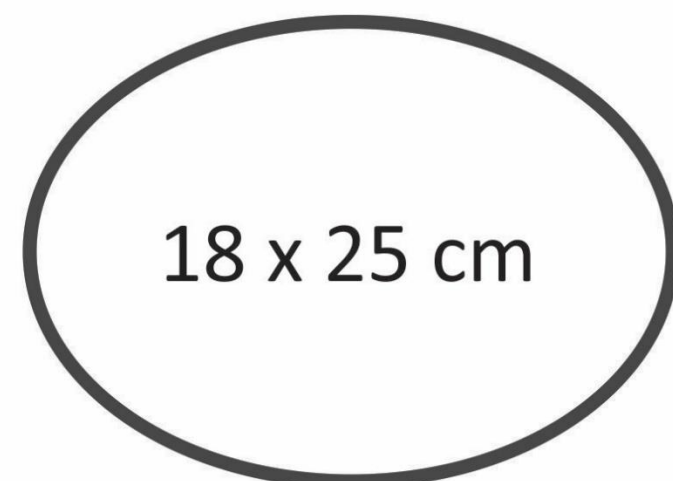
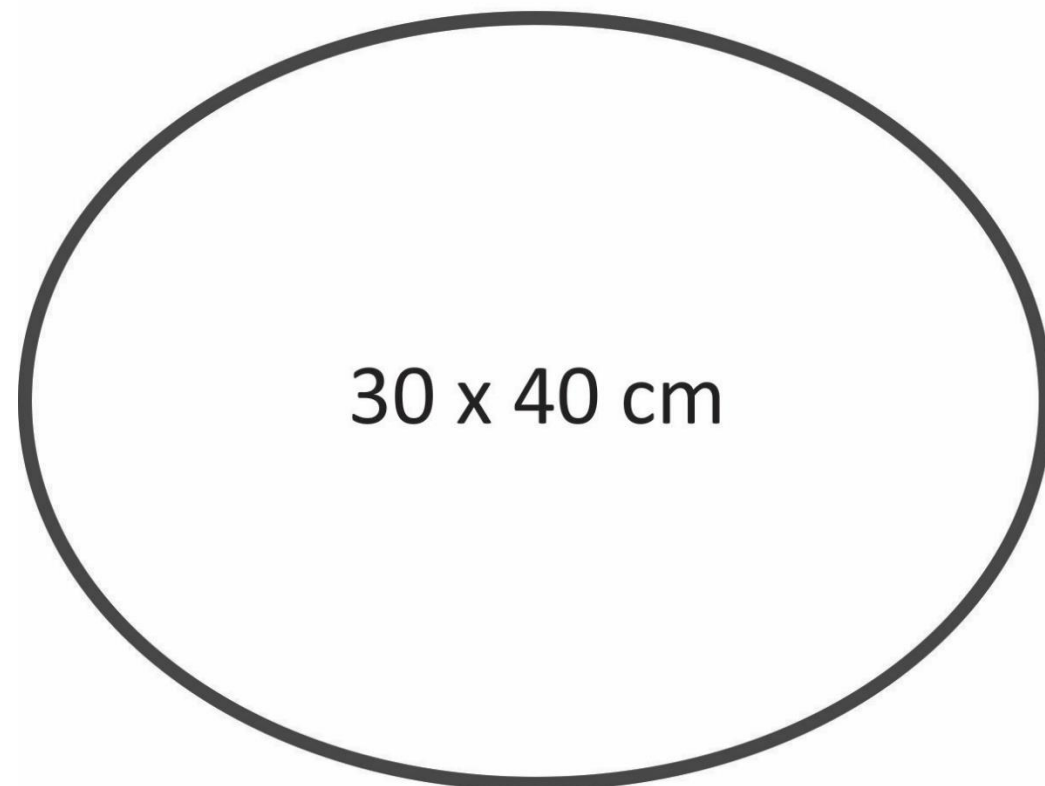
Bienvenidos
PDO – 04



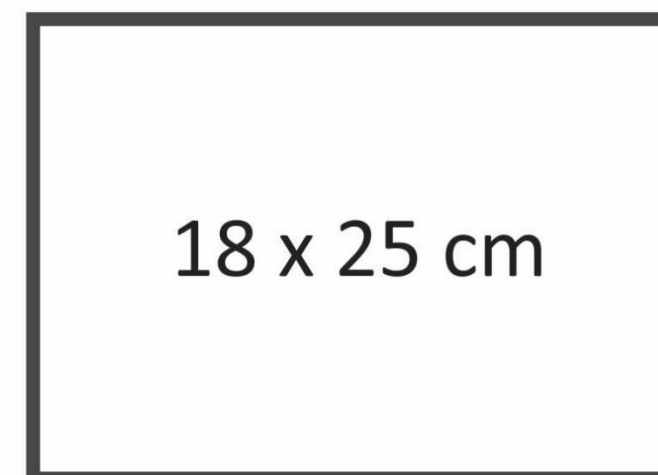
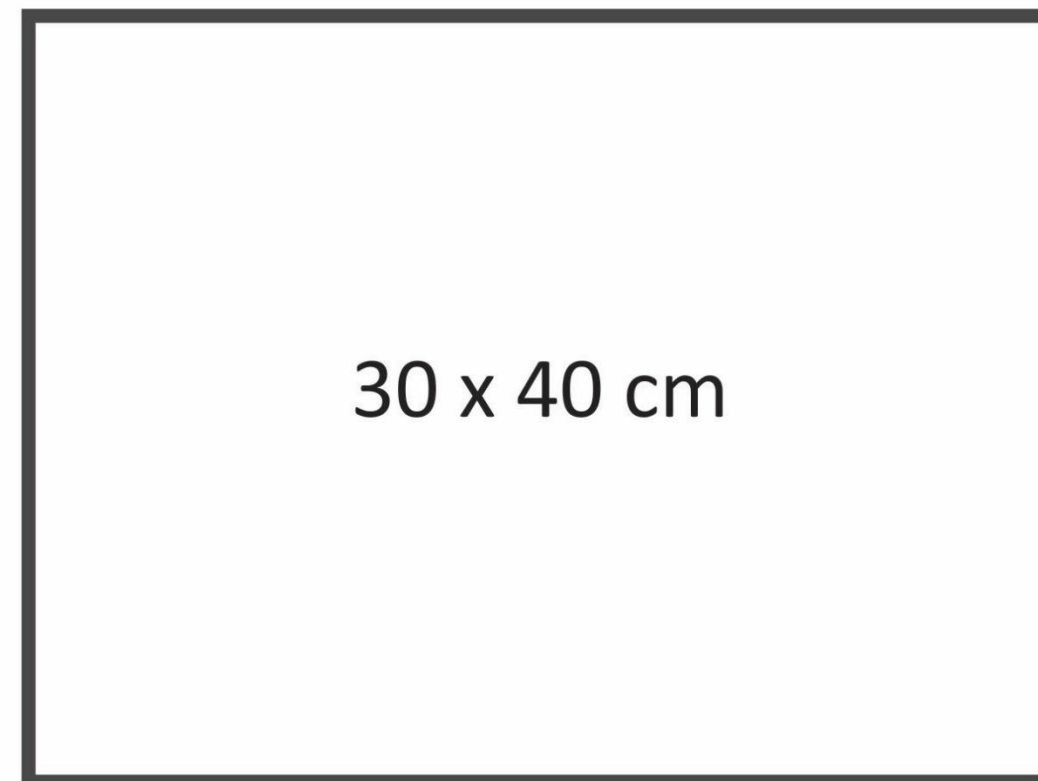
Salida
PDR – 05

FORMAS Y MEDIDAS

OVALADA



RECTANGULAR



Números de Casa



Líneas Doble
6 x 13 cm
NDC – 01



Líneas Doble
10 x 20 cm
NDC – 02





Caracol
10 x 20 cm
NDC – 03



Azul y Blanco
10 x 30 cm
NDC – 04

MEDIDAS



Cenefas



Flor Verde 7 x 15 cm
CD – 01



Tulipanes Azul 7 x 15 cm
CD – 02



Guadalajara 10 x 20 cm
CD – 03



Caracol 10 x 20 cm
CD – 04



Cadena 5 x 30 cm
CD – 05



Espinas 5 x 30 cm
CD – 06



Daisy 10 x 30 cm
CD – 07





Otros Pisos



Pisos Porcelánicos



OPP – 01
Color: Hueso
Diseño: Marmoleado
Acabado: Mate
Medida: 60 x 60 cm



OPP – 02
Color: Hueso
Diseño: Cemento
Acabado: Mate
Medida: 60 x 60 cm



OPP – 03
Color: Taupe
Diseño: Cemento
Acabado: Mate
Medida: 60 x 60 cm



OPP – 04
Color: Gris
Diseño: Cemento
Acabado: Mate
Medida: 60 x 60 cm



OPP – 05
Color: Hueso
Diseño: Rústico
Acabado: Mate
Medida: 60 x 60 cm



OPP – 06
Color: Gris
Diseño: Rústico
Acabado: Mate
Medida: 60 x 60 cm




OPP – 07
Color: Beige
Diseño: Marmoleado
Acabado: Mate
Medida: 60 x 60 cm



OPP – 08
Color: Gris
Diseño: Marmoleado
Acabado: Mate
Medida: 60 x 60 cm



Pisos Cerámicos



OPC – 01

Color: Hueso

Diseño: Marmoleado

Acabado: Mate

Medida: 55 x 55 cm



OPC – 02

Color: Gris

Diseño: Marmoleado

Acabado: Mate

Medida: 55 x 55 cm




OPC – 03

Color: Arena

Diseño: Rústico

Acabado: Mate

Medida: 60 x 60 cm



OPC – 04

Color: Cobre

Diseño: Rústico

Acabado: Mate

Medida: 60 x 60 cm

